

Perfil comercial bilateral de Guatemala y Australia:



Elaborado por:

Perfil de país:

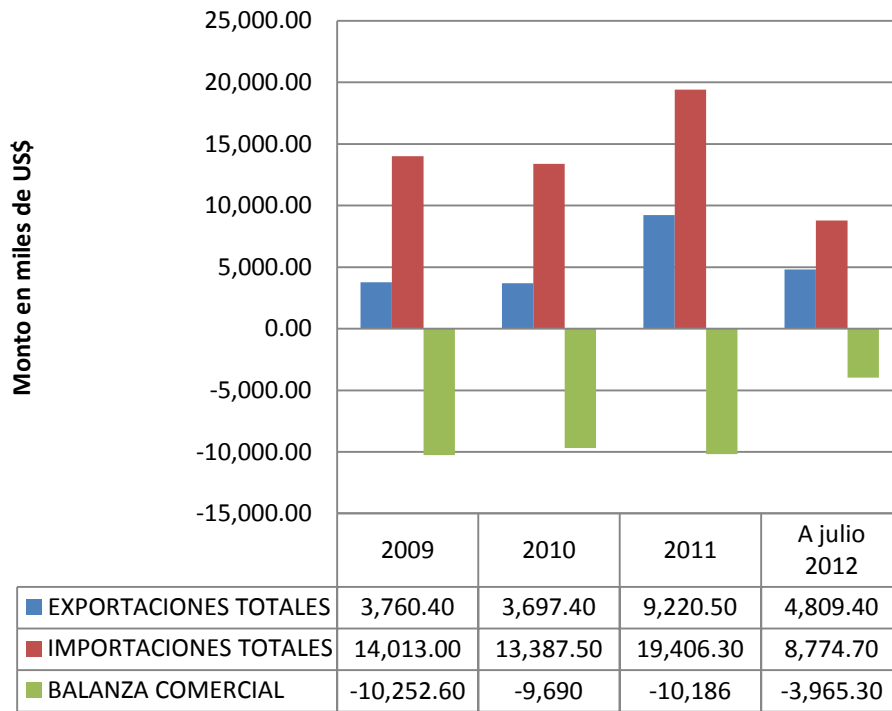


Nombre oficial: Mancomunidad de Australia
Capital: Canberra
Moneda: Dólar Australiano (AU\$)
Idioma Oficial: Inglés

REGIÓN	OECD
CATEGORÍA DE INGRESO	Ingreso alto
POBLACIÓN 2011	22 millones de habitantes
PIB PER CÁPITA 2011	43,740 US\$
COMPOSICIÓN PIB POR SECTOR	Agricultura 2,5%, Industria 26,4% y Servicios 71.1%
FUERZA LABORAL 2011	12.5 millones
GOBIERNO	República Federal Parlamentaria
PIB TOTAL 2011(US\$)	\$917.7 miles de millones
EXPORTACIONES 2011 (US\$)	\$266 miles de millones
SOCIOS COMERCIALES (EXP)	China 25.1%, Japón 18.9%, Corea del Sur 8,9%, India 7.1%, Estados Unidos 4%
IMPORTACIONES 2011(US\$)	\$236.3 miles de millones
SOCIOS COMERCIALES (IMP)	China 18.7%, Estados Unidos 11.1%, Japón 8.7%, Tailandia 5,2%, Singapur 5.1%, Alemania 5%, Malasia 4.3%
TASA DE CAMBIO	1 Dólar US = 0.966 dólar australiano
CRECIMIENTO ANUAL DEL PIB 2011	1.8
RANK DOING BUSINESS 2012	15
RANK COMERCIO TRANSFRONTERIZO 2012	30
ACUERDO DE INVERSIÓN CON GUATEMALA	No

Fuente. (CIA factbook, <http://www.oficinascomerciales.es/icex/cma/contentTypes/common/records/mostrarDocumento/?doc=4483381>, Doing Business 2012,).

**Balanza comercial entre Guatemala y Australia del 2009
a julio del 2012**



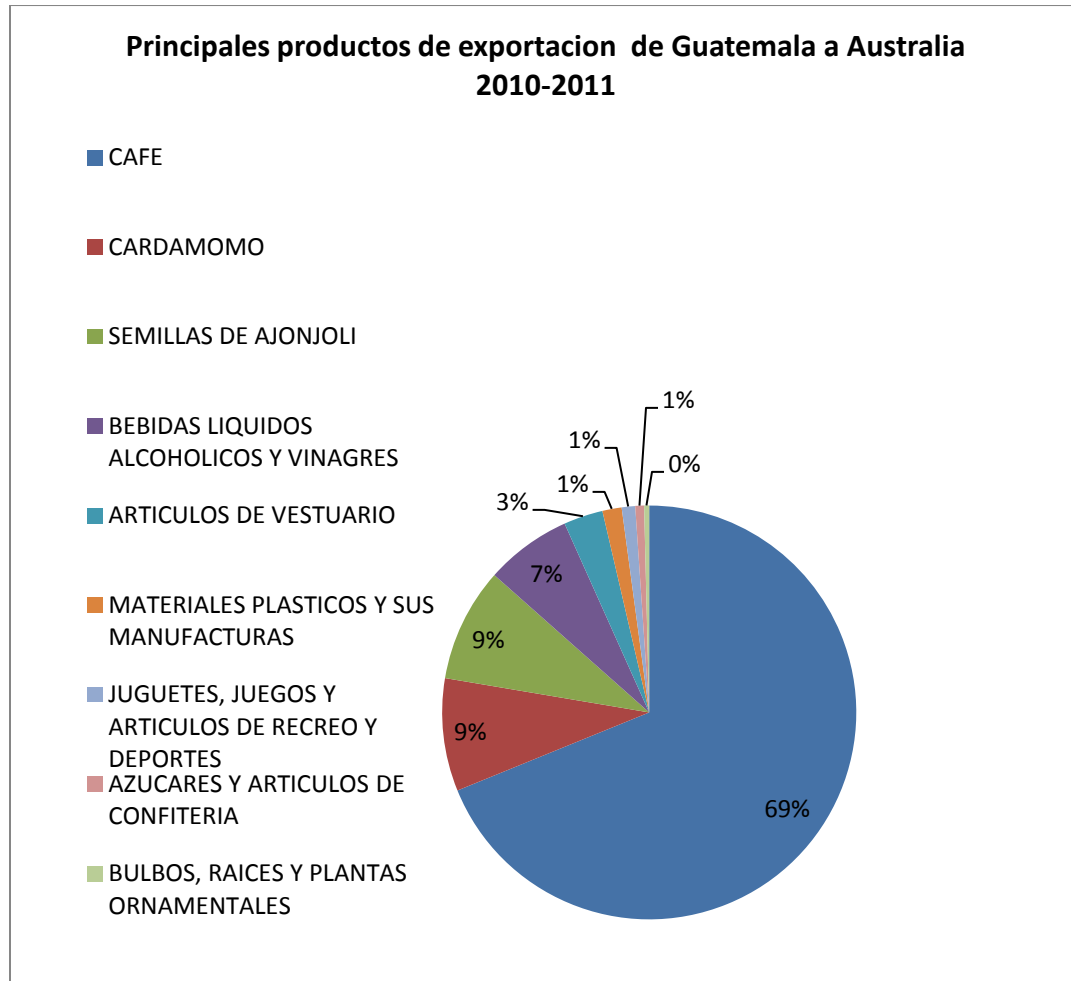
Fuente: Elaboración propia en base a datos del Banco de Guatemala

Arancel promedio NMF aplicado

Agrícola	No Agrícola
12.8%	4.0%

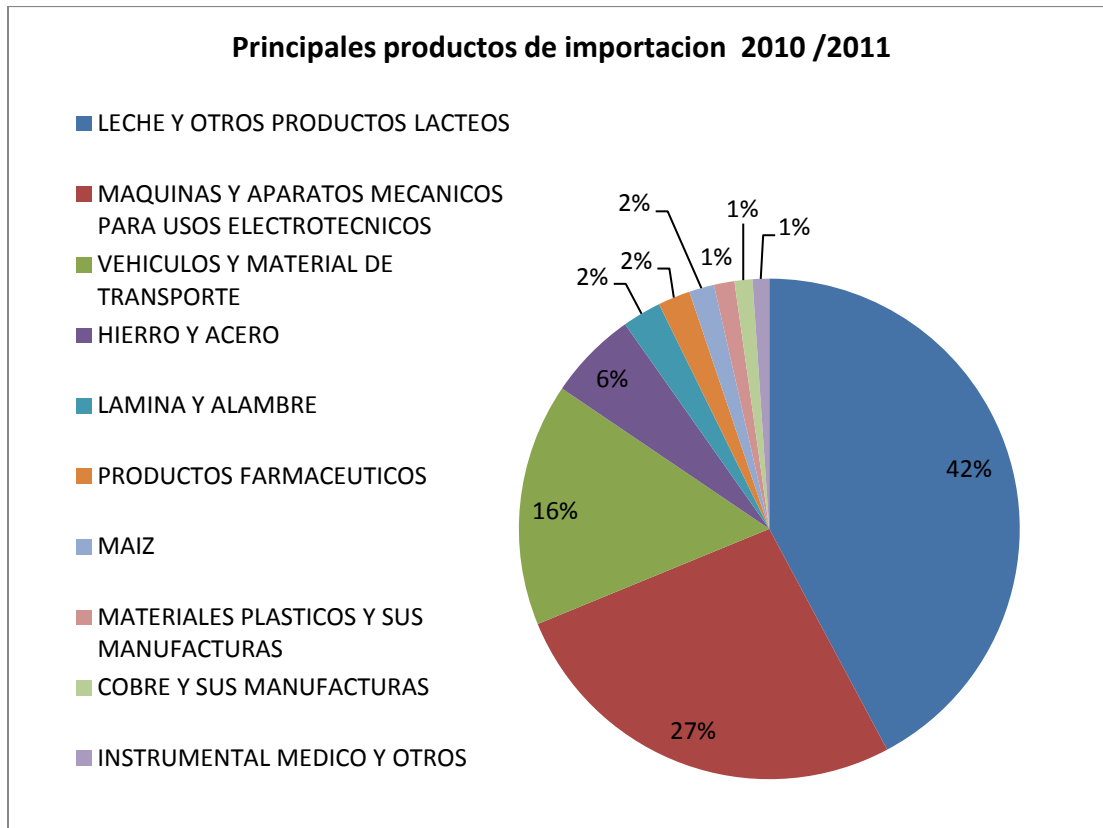
Fuente: OMC

Gráfica de los 10 principales productos de exportación del 2010-2011:



Fuente: Elaboración propia en base a datos del Banco de Guatemala

Gráfica de los 10 principales productos de importación del 2010-2011.



Fuente: Elaboración propia en base a datos del Banco de Guatemala

Acuerdos suscritos con Guatemala:

- No hay acuerdos suscritos con Australia.

Comercio Transfronterizo:

- Calificación del Doing Business 2012: 30
- Operaciones para intercambio comercial:
 - a) Procedimientos para exportar e importar :

Indicador Doing Business 2012	Cifras
Documentos para exportar (número)	6
Tiempo para exportar (días)	9
Costo de exportación (US\$ por contenedor)	1060
Documentos para importar (número)	5
Tiempo para importar (días)	8
Costo de importación (US\$ por contenedor)	1119

(Fuente: Doing Business 2012)

Documentos para:	Exportar	Importar
Conocimiento de embarque	X	X
Certificado de origen	x	
Factura comercial	X	X
Declaración Aduanera	X	X
Certificado Técnico y de Salud	x	x
Lista de empaque	x	X
Total de documentos	6	5

(Fuente: Doing Business 2012)